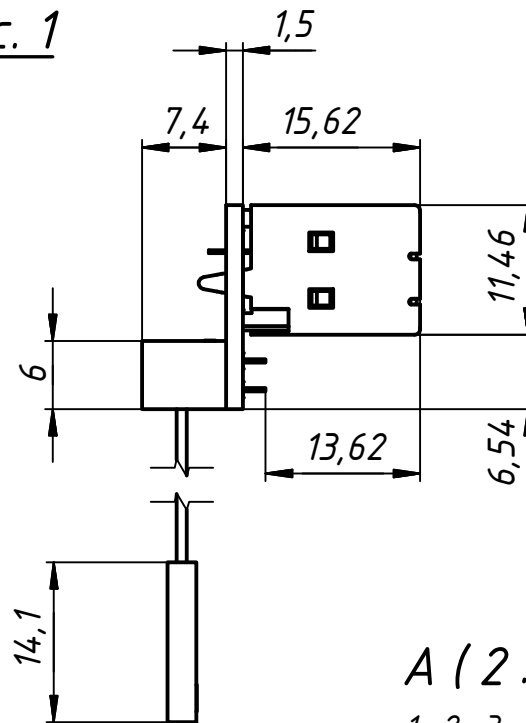


Рис. 1



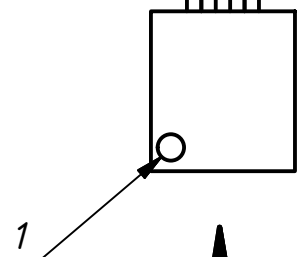
Назначение контактов:

1. VBUS
2. DM
3. DP
4. GND
5. Корпус

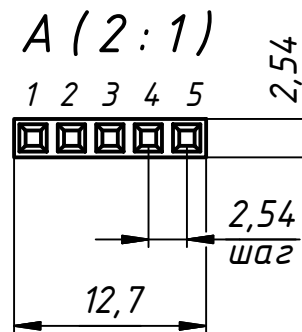
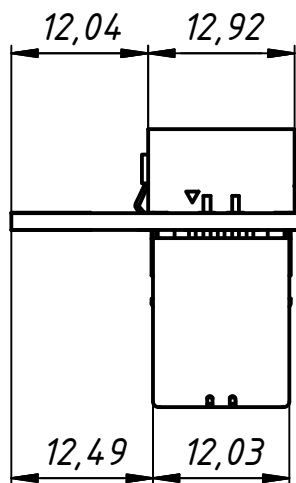
Разъем на шлейфе подключается к вилке PLS-5.

Примечания:

1. Белая метка первого контакта.

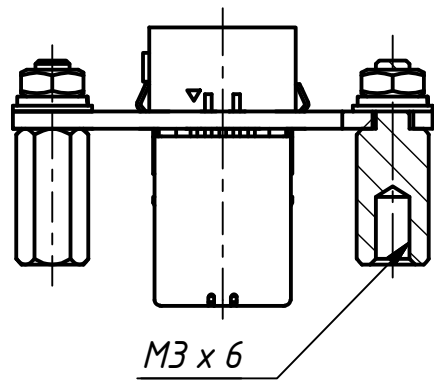
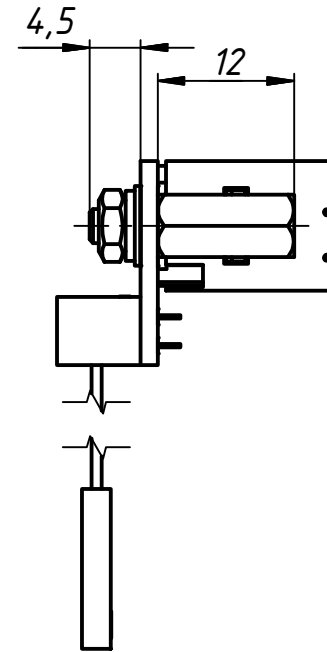
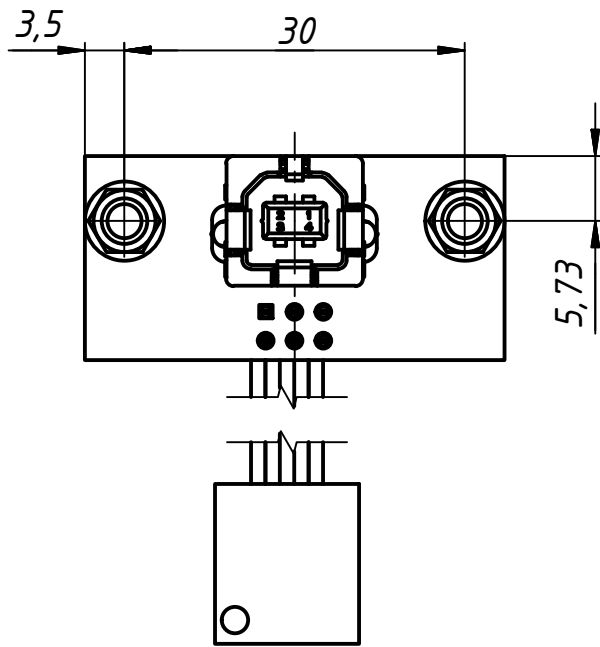


A ↑



| | | | | | | | |
|-----------|------|----------|-------|------------|--|-----|----------|
| | | | | | BGUSBB1 | | |
| | | | | | Разъем-гнездо USB типа B на панель или корпус | | |
| | | | | | | | |
| Изм. | Лист | № докум. | Подп. | Дата | | 0,0 | 1,5 : 1 |
| | | sdarley | | 11.07.2017 | | | |
| Разраб. | | | | | | | |
| Пров. | | | | | | | |
| Т. контр. | | | | | | | |
| Нач. отд. | | | | | | | |
| Н. контр. | | | | | | | |
| Утв. | | | | | | | |
| | | | | | Лист 1 | | Листов 2 |
| | | | | | ИП Бравиков Д.Г. www.bravikov.ru | | |

Рис. 2
Остальное см. рис. 1



| | | | | |
|------|------|----------|-------|------|
| | | | | |
| Изм. | Лист | № докум. | Подп. | Дата |

BGUSBB1

Лист

2